


# PRAVIDLA

A POSTUPY PŘI PŘÍPRAVĚ A HODNOCENÍ  
MÍŘENÝCH STŘELEB  
Z PISTOLE A ÚTOČNÉ PUŠKY

## KVAS



**Soutěž o odznak Kvalifikace armádního střelce**

Svaz vojáků v záloze ČR, z.s. 2018

## 1. DEFINICE

**Kvalifikace armádního střelce** je branná sportovní střelba jednotlivců, jejímž cílem je splnění limitů vybraných cvičení ve střelbě z ručních zbraní Armády České republiky.

## 2. CVIČENÍ (podle Vševojsk 4-2) s úpravami pro civilní střelnice a zbraně

**Cvičení 1.** Základní cvičení střelb - příloha 1.

Úprava: Úloha Upu 1- lze splnit i při nástřelu v rámci jiné střelecké soutěže, pevný terč

Úloha UPU 2- pokud není k dispozici střelnice 200m, lze na 100m použít na 50%, na 50m - 25% redukce a terč 135 P/1. Střelba jednotlivými ranami, pevný terč.

**Cvičení 2.** Mířená střelba z místa na pevný cíl obouruč - příloha 2.

**Cvičení 3.** Mířená střelba na pevný cíl z místa obouruč - kombinovaná - příloha 3.

**Cvičení 4.** Střelba z pohotovostní polohy v omezeném čase - příloha 4.

## 3. TERČE PRO STŘELBU

Pro mířenou střelbu se používají papírové terče, které se umísťují v souladu s *Všeob 4-2*.

- 135 P;
- 135 P/1 - pro cvičení 1. Na 50m střelnici;
- papírový redukovaný terč č.8 (vpřed běžící figura) 50% a 25% redukce .

## 4. PROVEDENÍ STŘELECKÝCH ÚLOH

**4.1.** Je dáno podmínkami jednotlivých cvičení.

**4.2.** Úlohy jednotlivých cvičení jsou plněny bez nástřelu.

### 4.3. Mířená střelba na přesnost

- stanovený počet nábojů;
- jeden až tři papírové terče;
- střelecká poloha podle podmínek cvičení;
- stanovený čas podle podmínek cvičení.

### 4.4. Průběh plnění úloh - podle podmínek cvičení 1-4,

alternativně podle Všeobecných pravidel SSČ SVZ ČR jak uvedeno dále:

- na povel „**Nástup!**“ nastoupí závodník na přípravnou čáru, na své vylosované nebo určené střelecké stanoviště. Rozhodčí zaujmou svá místa pro řízení střelby. Přípravná čára je u mířené střelby na přesnost totožná s čarou palebnou.
- na povel „**Připravit!**“ si závodník:
  - nasadí chrániče sluchu a ochranné brýle;
  - může si krátce vyzkoušet zamířování (tuto činnost musí však vždy ukončit mířenou ranou jistoty);
  - zbraň připraví a odloží na palebné čáře ústím zbraně směrem k terčům zvlášť zbraň a zvlášť zásobníky se stanoveným počtem nábojů. Pistole i UPU musí mít závěr v přední poloze a spuštěné vnější, nebo vnitřní bicí ústrojí.;

- zaujme střeleckou polohu.
- řídicí střelby nebo jeho asistent dotazem „**Připraven?**“ zjišťuje, zda je závodník připraven k plnění disciplíny:
  - pokud je závodník k plnění disciplíny připraven, neodpovídá;
  - pokud není ještě připraven, odpoví „**Nejsem připraven!**“;
  - jestliže závodník odpoví, že není připraven, tak rozhodčí od tohoto okamžiku za 30 sekund vydá povel „**Konec přípravy!**“.
- na povel „**Pozor!**“ očekává závodník startovní povel.
- na povel „**K boji!**“ nebo jiný dohodnutý povel/signál, kterému může předcházet ze strany řídicího střelby upřesnění cíle, stanoveného počtu nábojů a časového limitu pro střelbu, závodník uchopí a nabije zbraň a začne střílet na svůj papírový terč (terče).
- zpravidla po vypršení stanoveného časového limitu a povelích „**Stop! Palbu zastavit!**“ a „**Vybít! K prohlídce zbraň!**“ závodník:
  - okamžitě zastaví střelbu;
  - vyjme zásobník ze zbraně;
  - vybijte zbraň bezpečným směrem;
  - drží ji bezpečným směrem připravenou ke kontrole rozhodčím;
  - po prohlídce zbraně dá mířenou ránu jistoty.
- na povel „**Zbraň uložit! Odchod!**“ závodník:
  - uloží zbraň do pouzdra nebo do schránky, zásobníky zvlášť;
  - opustí své stanoviště a palebnou čáru.
- na povel „**K terčům!**“ má závodník právo prohlédnout si svůj soutěžní terč ze vzdálenosti 1 m.

## 5. ČASOVÝ LIMIT PRO STŘELBU -

Je dán pro jednotlivé úlohy cvičení 1-4.

Úprava: Každá z úloh cvičení 1. má časový limit 2 minuty.

## 6. HODNOCENÍ SOUTĚŽNÍCH STŘELEB

### 6.1. Podle limitů pro splnění jednotlivých úloh.

- dosažený počet bodů ve stanoveném čase, **H = z**.

## 7. VÝKONNOSTNÍ TŘÍDY

Za splnění všech limitů požadovaných pro jednotlivé úlohy/cvičení v průběhu roku 2018 je udělován odznak KVAS (Kvalifikace armádního střelce). Výkony při plnění jednotlivých úloh (což je možné v průběhu různých soutěží SVZ) jsou zaznamenávány do Zápočtového lístku (ZL) soutěžícího. Po splnění limitů všech úloh je ZL odeslán organizátorem soutěže do kanceláře SVZ ČR, která vydá soutěžícímu číslovaný odznak KVAS s potvrzením o splnění/oprávněnosti nosit. Čistý ZL vydává zájemci organizátor při prezentaci na soutěži.

### III. Cvičení střelb z pistole, samopalu, útočné pušky, brokovnice, odstřelovačské pušky, kulometu

#### 1. ZÁKLADNÍ CVIČENÍ STŘELB Střelba z místa na pevné a mizivé cíle ve dne (obr. 4)

1. Cíle:  
nekrytě ležící figura (terč č. 6) padající po zásahu, vpřed běžící figura (terč č. 8) padající po zásahu.

Tabulka 1

#### Počet nábojů a dálky k cílům v metrech

Druh zbraně	Počet nábojů (způsob střelby)	Cíle a vzdálenosti k nim (m)		Doba ke střelbě	Poloha při střelbě
		nekrytě ležící figura	vpřed běžící figura		
A Sa (ÚP)	3 (jednotlivě)	100	-	neomezena	vleže s oporou
B Sa (ÚP)	6 (dávkami) ①	-	200 ②		vleže zpoza krytu bez opory

#### 2. Hodnocení:

**splnil** – zasáhnout oba cíle, přitom 2krát nekrytě ležící figuru.

#### 3. Zvláštnosti:

a) cvičení se může rozdělit na dvě části, ale střílet lze i z jednoho palebného stanoviště. Nejdříve se vede střelba jednotlivými ranami (3 náboje) na nekrytě ležící figuru (po každém zásahu se znovu postaví), pak střelba dávkami (6 nábojů) na vpřed běžící figuru;

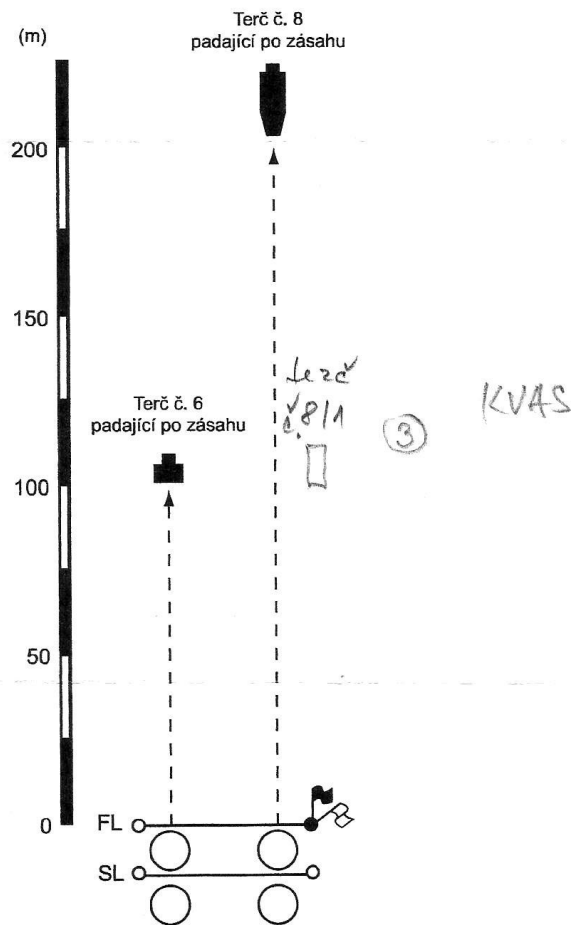
b) cvičící, který 2krát zasáhl nekrytě ležící figuru, pokračuje ve střelbě na vpřed běžící figuru 6 náboji (dávkami). 3 náboje pro střelbu na nekrytě ležící figuru a 6 nábojů na vpřed běžící figuru se cvičícím vydávají volně ve výdejně munice, kde po naplnění do zásobníků, tyto zásobníky uloží do brašen. Není přípustné zvyšovat počet nábojů na cvičení;

c) řídící střelby na úseku při střelbě na nekrytě ležící figuru po signálu hlasem „**K PALBĚ**“ velí: „Směno, k přípravě opor – VPŘED!“ Cvičící si připraví opory. Jakmile se řídící střelby na úseku přesvědčí, že cvičící zaujali správnou polohu, velí: „Směno – NABÍJET!“ Cvičící se připraví ke

KVAS ① B jednotlivě  
KVAS ② 100m terč č. 8/1 (1/2 redukce) – není-li 200m  
střelba

střelbě a hlásí připravenost. „Rotný NOVÁK, ke střelbě připraven.“ Řídící střelby na úseku po odhlášení všech cvičících o připravenosti vydá povel k zahájení střelby: „Směno, na nekrytě ležící figuru, tři, střed spodního okraje, třemi jednotlivými ranami – PÁLIT!“;

d) při střelbě na vpřed běžící figuru se dodržuje stejný metodický postup jako při střelbě na nekrytě ležící figuru jen s tím rozdílem, že se střelba vede bez opory. Tato střelba může plynule navazovat na střelbu na nekrytě ležící figuru.



Obr. 4. Možná varianta terčové situace 1. základního cvičení střelby

**2. CVIČENÍ STŘELEB**  
**Mířená střelba na pevný cíl z místa obouruč**  
 (obr. 5)

1. Cíle:  
 nekrytě ležící figura s kruhy (terč č. 4) na rámu o rozměrech  
 (0,75 × 0,75) m.

**Tabulka 2**

**Počet nábojů a dálky k cílům v metrech**

Druh zbraně	Počet nábojů (způsob střelby)	Cíle a vzdálenosti k nim (m)	Doba ke střelbě	Poloha při střelbě
		nekrytě ležící figura s kruhy		
Pi	5	20	60 s	vstoje obouruč
Sa (ÚP)	5 (jednotlivě)	30	60 s	vstoje

2. Hodnocení:

**splnil** – 35 bodů a dodržena doba ke střelbě.

3. Zvláštnosti:

a) cílem cvičení střelby je prověřit, jak cvičící zvládnou nabití zbraně a vedení střelby v omezeném čase;

b) střílí se všech 5 ran na jeden terč;

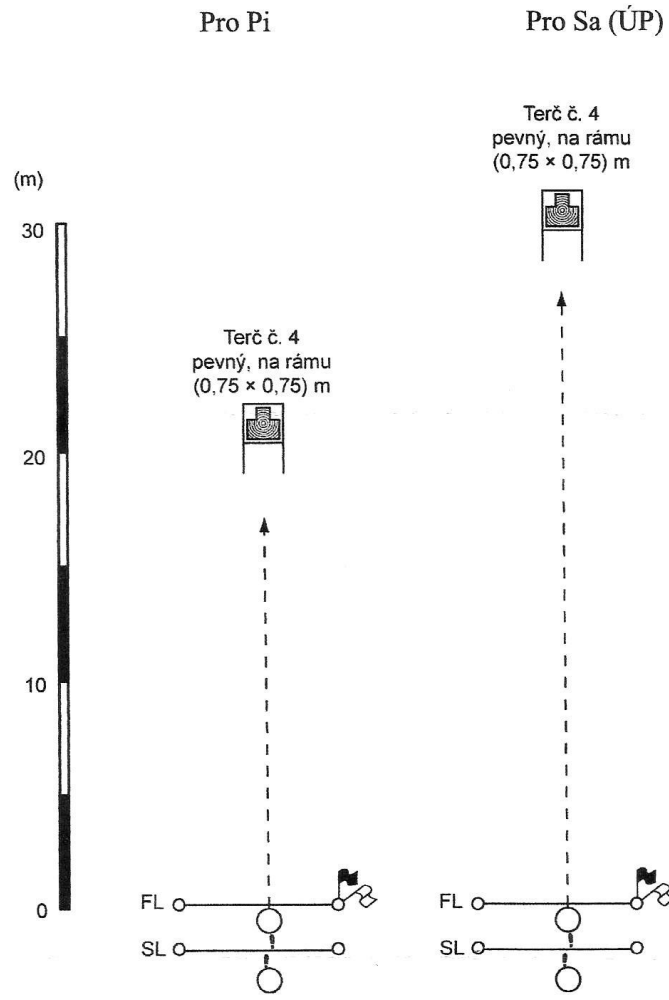
c) cvičící směna nastoupí do výchozího postavení čelem k terčům s 5 náboji do pistole a samopalů (útočné pušky) v zásobníku v pouzdře (brašně, taktické vestě), pistole v pouzdře (samopal, útočná puška v poloze „na řemen“) bez zásobníku;

d) na povel: „Na stanovená místa – VPŘED!“ cvičící zaujmou stanovená místa;

e) na povel: „K BOJI!“ se cvičící přesune na palebnou čáru, vyjme zásobník z pouzdra (brašny, taktické vesty), nabije zbraň a drží ji v pohotovostní poloze;

f) na povel: „PÁLIT!“ (timer, píšťalka) cvičící vystřelí 5 ran na stanovený cíl;

g) doba ke střelbě se měří od povelu: „PÁLIT!“ (timer, píšťalka) po poslední ránu (výstřel).



Obr. 5. Možná varianta terčové situace 2. cvičení střelb

**3. CVIČENÍ STŘELEB**  
**Mířená střelba na pevný cíl z místa obouruč – kombinovaná**  
**(silnou – slabou rukou)**  
 (obr. 6)

1. Cíle:  
 3 nekrytě ležící figury s kruhy (terč č. 4) na rámech o rozměrech (0,75 × 0,75) m.

Tabulka 3

## Počet nábojů a dálky k cílům v metrech

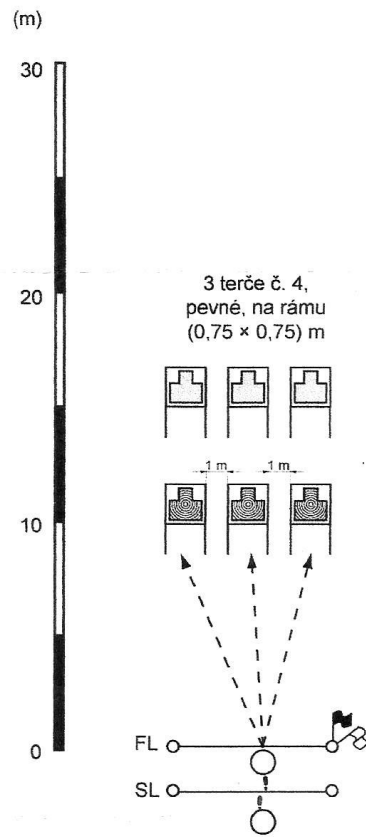
Druh zbraně	Počet nábojů (způsob střelby)	Cíle a vzdálenosti k nim (m)	Doba ke střelbě	Poloha ke střelbě
		nekrytě ležící figura s kruhy		
Pi	15 (3krát po 5 ranách)	10 nebo 15	150 s	5 ran vstoje obouruč, 5 ran vstoje silnou rukou, 5 ran vstoje slabou rukou

2. Hodnocení:  
**splnil** – 95 bodů a dodržena doba ke střelbě.

## 3. Zvláštnosti:

- a) cílem cvičení střelby je prověřit cvičící ze střelby v časovém limitu, vstoje různými způsoby střelby;
- b) střílí se na tři terče, na každý terč vystřelit 5 ran jiným způsobem střelby;
- c) cvičící směna nastoupí do výchozího postavení čelem k terčům s 15 náboji ve dvou zásobnicích uložených v pouzdře (univerzálním pouzdře, taktické vestě), pistole v pouzdře bez zásobníku;
- d) na povel: „Na stanovená místa – VPŘED!“ cvičící zaujmou stanovená místa;
- e) na povel: „K BOJI!“ se cvičící přesune na palebnou čáru, kde nabije pistoli a drží ji v pohotovostní poloze;
- f) na povel: „PÁLIT!“ (timer, píšťalka) cvičící střílí 3krát 5 ran na stanovený cíl různými způsoby střelby (vstoje obouruč, vstoje silnou rukou, vstoje slabou rukou);
- g) doba ke střelbě se měří od povelu: „PÁLIT!“ (timer, píšťalka) po poslední ránu (výstřel).





Obr. 6. Možná varianta terčové situace 3. cvičení střelb

**4. CVIČENÍ STŘELEB**  
**Střelba z pohotovostní polohy v omezeném čase**  
 (obr. 7)

1. Cíle:  
 nekrytě ležící figura s kruhy (terč č. 4) na rámu o rozměrech  
 (0,75 × 0,75) m.

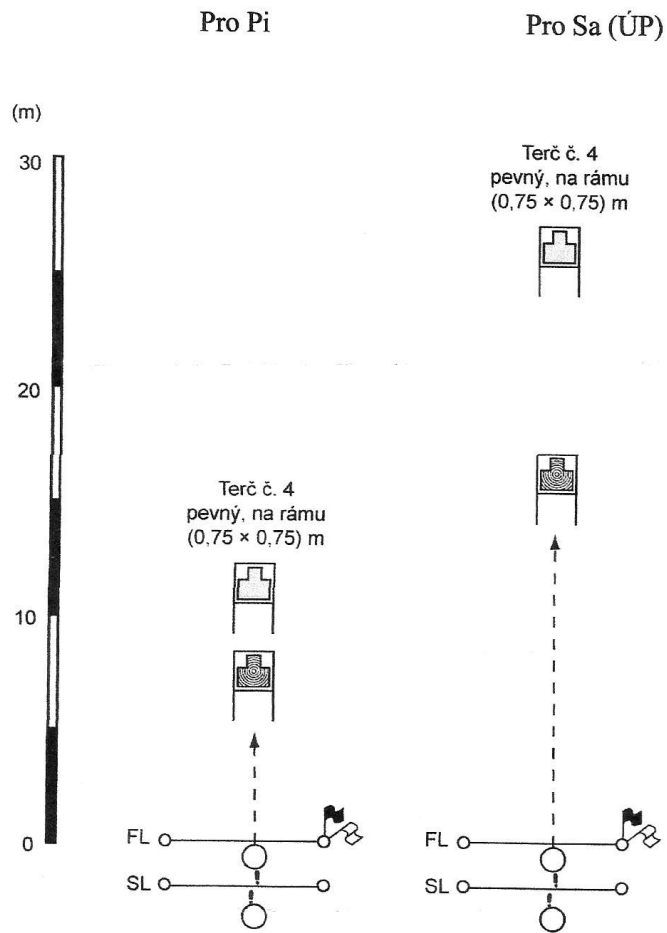
**Tabulka 4**

**Počet nábojů a dálky k cílům v metrech**

Druh zbraně	Počet nábojů (způsob střelby)	Cíle a vzdálenosti k nim (m)	Doba ke střelbě pro jednu ránu	Poloha při střelbě
		nekrytě ležící figura s kruhy		
Pi	10 (jednotlivě)	8 nebo 10	3 s, (přestávka 4 – 7 s)	vstoje obouřuč
Sa (ÚP)	10 (jednotlivě)	15 nebo 25	3 s, (přestávka 4 – 7 s)	vstoje

2. Hodnocení:  
**splnil** – 80 bodů.

3. Zvláštnosti:
- a) cílem cvičení střelby je prověřit, jak cvičící zvládnou rychlé zamíření zbraně a vedení střelby v časovém limitu;
  - b) střílí se na jeden terč;
  - c) cvičící směna nastoupí do výchozího postavení čelem k terčům s 10 náboji v zásobníku, zásobník v pouzdře, brašně nebo taktické vestě, pistole v pouzdře, samopal, útočná puška v poloze „na řemen“, bez zásobníku;
  - d) na povel: „Na stanovená místa – VPŘED!“ cvičící zaujmou stanovená místa;
  - e) na povel: „K BOJI!“ se cvičící přesune na palebnou čáru, kde nabije zbraň a drží ji v pohotovostní poloze;
  - f) na povel: „PÁLIT!“ (timer, píšťalka) cvičící vystřelí jednotlivou ránu na stanovený cíl v čase do 3 s. Další jednotlivou ránu cvičící vystřelí na povel řídicího střelby na úseku po přestávce v trvání 4 – 7 s (pokud je terč na otočném zařízení, další jednotlivou ránu vystřelí po jeho otočení);
  - g) zbraň po každé jednotlivé ráně zůstává v pohotovostní poloze ve směru střelby.



Obr. 7. Možná varianta terčové situace 4. cvičení střelb

# Zápočtový lístek

Zápočtový lístek pro soutěž KVAS 2018							Jméno	Příjmení	Kvalifikace armádního střelce	KVAS
úloha AČR	limit Vv 4-2	výsledek	datum	razítko	podpis R	člen			Celostátní soutěž SVZ ČR o získání odznaku KVAS 1) Soutěž je určena pro členy střeleckých spolků (v budoucnosti branných spolků) i širší veřejnost. 2) Do soutěže se přihlašuje vyplněním a podpisem "Zápočtového lístku KVAS" (ZL KVAS). 3) Při střeleckých soutěžích v průběhu roku 2018 jsou plněna cvičení AČR z pistole a útočné pušky č.1-4 4) Splnění limitů podle Přílohy 1. Vševojsk 4-2 je rozhodčím zaznamenáváno do ZL KVAS. 5) Po splnění všech cvičení je soutěžícímu proti předložení ZL KVAS vydán číslovaný odznak KVAS (základní-2018). Pan/paní ..... splnil/a podmínky a získal/a odznak KVAS č.....	
CV1_UPuS	2					SVZ	nar.			
CV1_UPuS	1					jiné org.	bydliště (ulice, č.)			
CV2_VPs	35						část obce/obec			
CV2_UPuS	35					neorg.	PSČ			
CV_3_VPs	95					přihlášení	dne	podpis		
CV4_VPs	80						odznak č.			
CV4_UPuS	80						vydal	SVZ ČR		
Podpisem se přihlašuji do soutěže KVAS a souhlasím se statistickým zpracováním poskytnutých údajů pro potřeby SVZ ČR/AČR.										



Zápočtový lístek pro soutěž KVAS 2018							Jméno	Příjmení	Kvalifikace armádního střelce	KVAS
úloha AČR	limit Vv 4-2	výsledek	datum	razítko	podpis R	člen			Celostátní soutěž SVZ ČR o získání odznaku KVAS 1) Soutěž je určena pro členy střeleckých spolků (v budoucnosti branných spolků) i širší veřejnost. 2) Do soutěže se přihlašuje vyplněním a podpisem "Zápočtového lístku KVAS" (ZL KVAS). 3) Při střeleckých soutěžích v průběhu roku 2018 jsou plněna cvičení AČR z pistole a útočné pušky č.1-4 4) Splnění limitů podle Přílohy 1. Vševojsk 4-2 je rozhodčím zaznamenáváno do ZL KVAS. 5) Po splnění všech cvičení je soutěžícímu proti předložení ZL KVAS vydán číslovaný odznak KVAS (základní-2018). Pan/paní ..... splnil/a podmínky a získal/a odznak KVAS č.....	
CV1_UPuS	2					SVZ	nar.			
CV1_UPuS	1					jiné org.	bydliště (ulice, č.)			
CV2_VPs	35						část obce/obec			
CV2_UPuS	35					neorg.	PSČ			
CV_3_VPs	95					přihlášení	dne	podpis		
CV4_VPs	80						odznak č.			
CV4_UPuS	80						vydal	SVZ ČR		
Podpisem se přihlašuji do soutěže KVAS a souhlasím se statistickým zpracováním poskytnutých údajů pro potřeby SVZ ČR/AČR.										

